

РЕКОМЕНДАЦИИ ПО СОСТАВЛЕНИЮ СПИСКА ЛИТЕРАТУРЫ К РАБОЧИМ ПРОГРАММАМ ДИСЦИПЛИН

Рекомендации составлены на основании нормативных документов:

- ✓ Приказ Минобрнауки России от 27 апреля 2000 г. № 1246 «Об утверждении примерного положения о формировании фондов библиотеки высшего учебного заведения»;
- ✓ Приказ Минобрнауки России от 11 апреля 2001г № 1623 «Об утверждении минимальных нормативов обеспеченности высших учебных заведений учебной базой в части, касающейся библиотечно-информационных ресурсов»;
- ✓ Приказ Минобрнауки России от 19 декабря 2013 г. № 1367 «Об утверждении Порядка организации и осуществления образовательной деятельности по образовательным программам высшего образования – программам бакалавриата, программам специалитета, программам магистратуры».

Составление списков литературы для рабочих программ дисциплин с учетом требований ФГОС (СПО, ВПО, ВО)

Список литературы в рабочих программах учебных дисциплин содержит источники, на которые преподаватель опирается при раскрытии учебного материала. Он должен быть небольшим, учитывать реальные возможности студентов в его изучении, и составлен с учетом степени новизны учебной литературы и коэффициента обеспеченности.

Направления подготовки	Циклы дисциплин	Степень новизны	Обеспеченность основной литературой	Обеспеченность дополнительной литературой		
Специалитет	Общие гуманитарные и социально-экономические	5 лет	0,5	0,2-0,25		
	Специальные дисциплины					
	Дисциплины специализации					
	Общие профессиональные дисциплины	10 лет				
	Общие математические и естественнонаучные дисциплины					
	Дисциплины предметной подготовки					
Бакалавриат	Гуманитарный, социальный и экономический цикл	5 лет	0,5	0,2-0,25		
	Математический и естественнонаучный цикл	10 лет				
	Профессиональный цикл					
Магистратура	Общенаучный цикл	5 лет			0,5	0,2-0,25
	Профессиональный цикл					

В списках основной и дополнительной литературы должны указываться **только учебные издания, имеющиеся в фонде научно-технической библиотеки ТГАСУ(!)**. При составлении учебных планов и программ преподаватели самостоятельно определяют, по каким учебникам будут учиться их студенты. При составлении списка литературы к рабочим программам необходимо воспользоваться ресурсами, размещенными на сайте научно-технической библиотеки:

- **Электронный каталог;**
- **Электронные библиотечные системы** (далее – ЭБС), к которым организован доступ НТБ ТГАСУ по договору;
- **Электронные публикации преподавателей университета**, размещенные в электронной библиотеке НТБ ТГАСУ;
- **Базы данных** (предоставление доступа к полнотекстовым учебным и научным изданиям,

периодическим изданиям по договору и открытого доступа).

Проверить наличие печатных изданий в фонде НТБ следует по *электронному каталогу* . Учитываются *все* экземпляры изданий, имеющихся в НТБ (в фондах абонементов и читальных залов).

Требования к списку ОСНОВНОЙ литературы:

Основная литература по дисциплине - указываются основной базовый учебник /учебное пособие по данной дисциплине и учебники, учебно-методические издания, представленные в фонде НТБ.

Разработчику программы необходимо проверить наличие обязательного учебника в библиотеке. Если данного учебника нет, то в библиотеку подается заявка на его приобретение за подписью заведующего кафедрой.

Если в фонде библиотеки имеются несколько печатных изданий одного учебника или учебно-методического пособия (без указания – «с изменениями и дополнениями»), то учитывается их суммарное количество, а в список основной литературы вносится последнее переиздание с примечанием: "и предыдущие издания".

В основную литературу не включается малоэкземплярная учебная литература, обеспеченность которой ниже 0,25. Такие издания целесообразно включить в списки дополнительной литературы.

Рекомендуется количество основных учебных изданий ограничить тремя наименованиями.

Электронные ресурсы (из ЭБС, ЭБ, БД) обязательно включаются в список основной литературы с указанием режима доступа, а также в список дополнительной литературы (в зависимости от его значимости) с указанием режима доступа.

Требования к списку ДОПОЛНИТЕЛЬНОЙ литературы:

Дополнительная литература - указываются печатные и/или электронные издания учебников, учебных пособий, справочно-библиографическая литература, научные издания, периодика, представленные в фонде НТБ.

Количество печатных изданий не должно превышать 7-10 названий.

Общее количество электронных изданий, включенных в основную и дополнительную литературу, должно составлять не менее 3 названий.

Все включаемые издания должны находиться в фонде НТБ и/или в ЭБС.

Список дополнительной литературы, помимо учебно-методической литературы, может содержать официальные документы (сборники законодательных актов, нормативно-правовых документов) научные, справочные, периодические издания, электронные ресурсы.

Оформление списка литературы

Библиографическое описание (БО) на документы в списке литературы к рабочим программам составляется в соответствии с требованиями:











ГОСТ 7.1-2003 «Библиографическая запись. Библиографическое описание. Общие требования и правила составления»;

ГОСТ 7.82-2001 «Библиографическая запись. Библиографическое описание электронных ресурсов. Общие требования и правила составления».

Справки и консультации по составлению и оформлению библиографического списка к работе можно получить в ИБО (221/1), ответственный: главный библиограф Гарнец З. В. Самостоятельно можно ознакомиться с Правилами составления библиографического списка по ссылке: http://portal.tsuab.ru/PDF_Site_Pages/bibliography_rools.pdf

Электронные библиотечные системы, базы данных, доступ к которым предоставлен в 2016 году – представлены на сайте НТБ ТГАСУ. Баннеры – ссылки на ЭБС и БД – на главной странице сайта научно-технической библиотеки: <http://www.tsuab.ru/ru/struktura-tgasu/nt-library/>

Научно-техническая библиотека (НТБ ТГАСУ)

	<p>Миссия НТБ ТГАСУ Спроси библиотекаря</p> <p>Адрес: 634003, г.Томск, пер.Макушина 9. Телефон: (+7 382-2) 65-27-12</p>	
   	<p style="text-align: center;">Электронный каталог</p> <p>Новости</p> <p>16.09.2016 Виртуальная выставка "Отходы: проблемы и решения"</p> <p>13.09.2016 Художественная литература в свободном доступе</p> <p>09.09.2016 Филиал НТБ на ул.Пушкина закрыт</p> <p>06.09.2016 Кот Шредингера</p> <p>06.09.2016 Тестовый доступ к ЭБС ОЭСР и UN Library</p> <p style="text-align: center;">[архив новостей]</p>	    
<p>+ О библиотеке</p> <p>+ Помогаем, консультируем</p> <p>+ Полезная информация</p>	<p>+ Ресурсы</p> <ul style="list-style-type: none"> - Лицензионные ЭБС и БД - Персоналии ученых ТГАСУ - Конференции ТГАСУ - Текущая периодика - Инсталлированные ресурсы - Интернет-ресурсы <p>+ Руководства пользователю</p> <p>+ Комплектование фонда</p>	<p>+ Читателям</p> <p>+ Первокурсникам</p> <p style="text-align: right;">10 →</p> <p style="text-align: right;">Счетчик посещений</p>

Подробнее о содержании ЭБС и БД - в разделе **«Ресурсы»**.

Научно-техническая библиотека (НТБ ТГАСУ)

Научно-техническая библиотека

Миссия НТБ ТГАСУ Спроси библиотекаря

Адрес: 634003, г.Томск, пер.Макушина 9. Телефон: (+7 382-2) 65-27-12

znanium.com **Электронный каталог** Архив научных журналов

doab **Новости** ЭБС ИЗДАТЕЛЬСТВА «ЛАНЬ»

16.09.2016 Виртуальная выставка "Отходы: проблемы и решения"

13.09.2016 Художественная литература в свободном доступе

09.09.2016 Филиал НТБ на ул.Пушкина закрыт

06.09.2016 Кот Шредингера

06.09.2016 Тестовый доступ к ЭБС ОЭСР и UN Library

[архив новостей]

УИС РОССИЯ eLIBRARY.RU polpred ЭБС ЮРАЙТ

О библиотеке **Ресурсы** Читателям

Помогаем, консультируем

Полезная информация

Руководства пользователю

Комплектование фонда

Первокурсникам

10

Счетчик посетителей

Как пользоваться ЭБС и БД, как зарегистрироваться, как осуществлять поиск необходимой литературы, организовать свою индивидуальную книжную полку, составить список рекомендуемой литературы и пр. – в разделе **«Руководства пользователю»**.

При возникновении трудностей в использовании электронных ресурсов обращаться в Информационно-библиографический отдел НТБ (221/1).